

Indices du chiffre d'affaires dans les services

Premier trimestre 2021

N° 03

Résumé de la méthodologie

L'Indice du chiffre d'affaires (ICA) dans les Services est un indice de valeur élaboré selon une méthodologie harmonisée proposée par AFRISTAT et respectant les nouvelles recommandations internationales du Système des Nations Unies. L'ICA services est un indice de type Laspeyres qui mesure l'évolution du chiffre d'affaires des entreprises de prestations de services installées sur le territoire économique. Dans le cas du Togo, l'ICA commerce est calculé à partir d'un échantillon de 72 entreprises de service pour 95 gammes de services témoins. La nomenclature utilisée est la NAEMA rev1. Les données sur le chiffre d'affaires sont recueillies au cours d'une enquête trimestrielle organisée par l'INSEED auprès des entreprises de prestations de services. L'année de base de l'ICA services est 2015 et les pondérations utilisées sont calculées sur la base du chiffre d'affaires hors taxe et de la valeur ajoutée selon les niveaux.

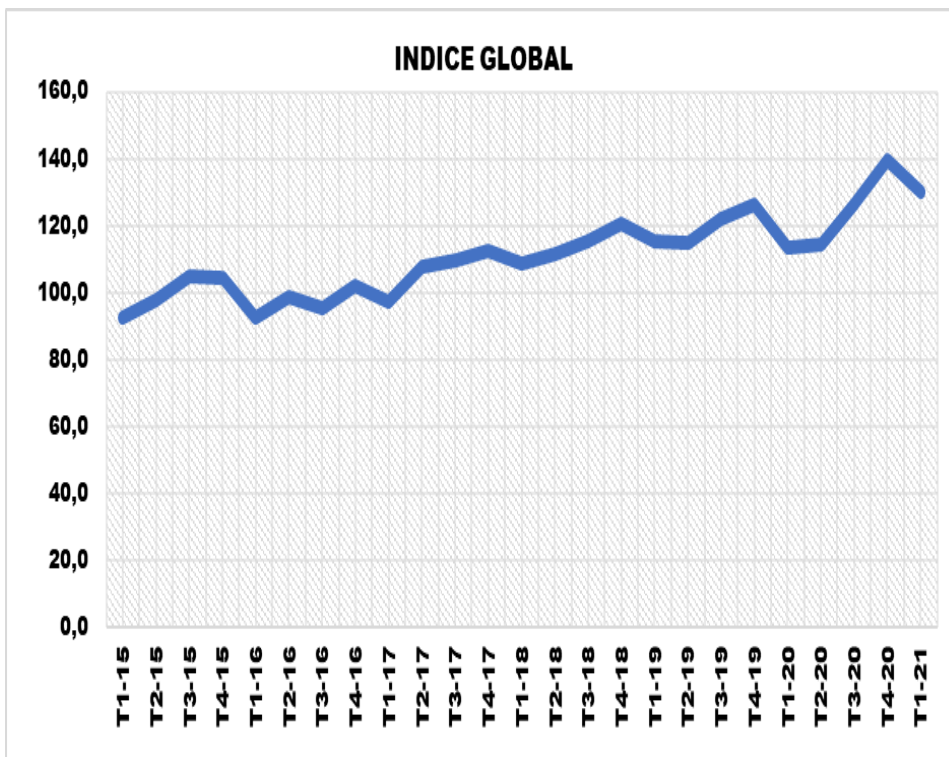
Indice du chiffre d'affaires dans les services marchands, base 100 en 2015

STRUCTURE DU SECTEUR DU SERVICE INDICE GLOBAL BRANCHES SOUS-BRANCHES	Pond. sur la base de la valeur ajoutée	INDICES TRIMESTRIELS				Variation (%)		
		2020			2021	Il y a 1 Trimestre	Il y a 2 Trimestre	Il y a 1 an
		T1	T3	T4	T1			
INDICE GLOBAL	10000,0	115,2	127,9	141,7	133,0	-6,7	3,4	14,3
TRANSPORTS ET ENTREPOSAGE	3 218,4	121,7	146,2	150,4	138,2	-8,1	-5,5	13,6
Transports Terrestres	81,3	163,6	161,0	172,9	150,4	-13,0	-6,6	-8,1
Transport Par Eau	0,0	20,8	27,4	24,9	25,0	0,5	-8,8	20,3
Transports Aériens	261,7	121,3	78,3	138,7	103,6	-25,3	32,3	-14,6
Entreposage Et Activités Des Auxiliaires De Transport	2 694,0	122,7	157,4	152,6	143,6	-5,9	-8,8	17,0
Activités De Poste Et De Courrier	181,4	75,1	78,3	112,4	89,9	-20,0	14,8	19,8
HEBERGEMENT ET RESTAURATION	167,4	83,5	31,2	80,0	62,2	-22,3	99,1	-25,5
Hébergement	117,6	79,2	28,0	76,7	59,1	-23,0	111,1	-25,4
Restauration Et Débits De Boisson	49,8	91,6	38,8	85,4	68,0	-20,4	75,2	-25,8
INFORMATION ET COMMUNICATION	4 784,7	106,7	118,8	135,2	125,8	-7,0	5,9	17,9
Télécommunications	4 715,2	101,7	114,1	129,3	118,9	-8,1	4,3	16,9
Activités Informatiques : Conseil, Programmation	69,6	791,8	388,7	735,8	1196,1	62,6	207,7	51,1
ACTIVITES IMMOBILIERES	4,3	91,5	20,8	31,9	35,8	12,2	71,8	-60,9
Services Immobiliers	4,3	91,5	20,8	31,9	35,8	12,2	71,8	-60,9
ACTIVITÉS SPECIALISEES, SCIENTIFIQUES ET TECHNIQUES	482,7	73,8	70,5	79,9	94,1	17,8	33,5	27,5
Activités Juridiques Et Comptables	234,0	103,4	93,0	102,5	117,2	14,4	26,0	13,4
Activités des sièges sociaux ; conseil en gestion	207,1	32,2	31,9	35,5	47,2	33,1	47,9	46,5
Activités D'architecture, D'ingénierie Et Techniques	30,5	103,9	90,7	109,9	97,5	-11,2	7,5	-6,1
Publicité et études de marché	11,1	4,9	15,7	34,2	16,2	-52,7	2,6	226,4
ACTIVITES DE SERVICES DE SOUTIEN ET DE BUREAU	451,6	244,5	277,4	320,3	171,5	-46,4	-38,2	-29,9
Location Et Location-Bail	38,0	87,0	156,5	266,3	208,5	-21,7	33,2	139,7
Enquêtes Et Sécurité	142,3	138,9	117,5	127,8	121,2	-5,2	3,1	-12,8
Soutien Aux Bâtiments ; Aménagement Paysager	271,3	320,6	399,4	437,1	141,2	-67,7	-64,6	-55,9
ENSEIGNEMENT	60,5	111,0	50,7	39,1	109,7	180,2	116,2	-1,2
Enseignement	60,5	111,0	50,7	39,1	109,7	180,2	116,2	-1,2
ACTIVITÉS POUR LA SANTÉ HUMAINE ET L'ACTION SOCIALE	122,8	97,9	94,0	87,7	121,7	38,7	29,5	24,3
Activités pour la santé humaine	122,8	97,9	94,0	87,7	121,7	38,7	29,5	24,3
ACTIVITÉS ARTISTIQUES, SPORTIVES ET RECREATIVES	704,7	120,4	115,0	134,3	135,2	0,7	17,5	12,3
Organisation de jeux de hasard et d'argent	621,7	135,2	140,8	146,7	142,0	-3,2	0,9	5,1
Activités Sportives, Récréatives Et De Loisirs	83,0	37,7	0,0	54,5	58,2	6,8	-	19,8
AUTRES ACTIVITÉS DE SERVICES N.C.A.	2,9	36,4	29,1	35,3	50,4	43,1	73,5	38,5
Fourniture d'autres services personnels	2,9	36,4	29,1	35,3	50,4	43,1	73,5	38,5

Indices du chiffre d'affaires dans les Services marchands

Source : INSEED/DCNEE/Division des Statistiques Structurelles d'Entreprises

Evolution d'ensemble



Repli des activités des services marchands au 1^{er} trimestre 2021

L'activité des services marchands au 1^{er} trimestre de 2021 se caractérise par une baisse de 6,7% du chiffre d'affaires par rapport au 4^{ème} trimestre de 2020, avec leur indice qui s'établit à 133,0 au 1^{er} trimestre de 2021, contre 141,7 au dernier trimestre 2020.

Ce repli provient de la baisse du chiffre d'affaires des branches « Informations et communication » (7,0%), « Transport et entreposage » (8,1%) les « Activités de services de soutien et de bureau » (46,4%), « Hébergement et restauration » (22,3%) au cours de la période sous-revue.

La hausse de 17,8% du chiffre d'affaires des « Activités spécialisées, scientifiques et techniques » et celle de 0,7% des « Activités artistiques, sportives et récréatives » ont été insuffisantes pour compenser les contre-performances des autres sous-branches.

Selon les chefs d'entreprises, l'une des raisons de ce repli serait la baisse des activités après les fêtes de fin d'année de 2020 et en raison des nouvelles décisions prises par les autorités afin de lutter contre la propagation de la Covid-19.

En glissement annuel, les activités des services marchands s'apprécient de 14,3%

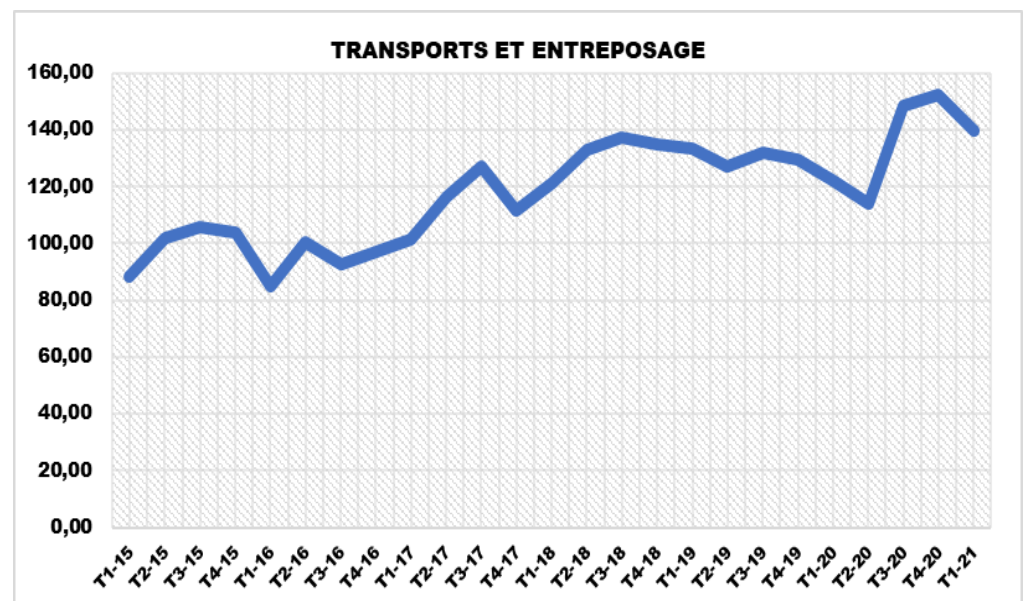
Evolution des branches d'activités

Chute de l'activité des « Transports et entreposage »

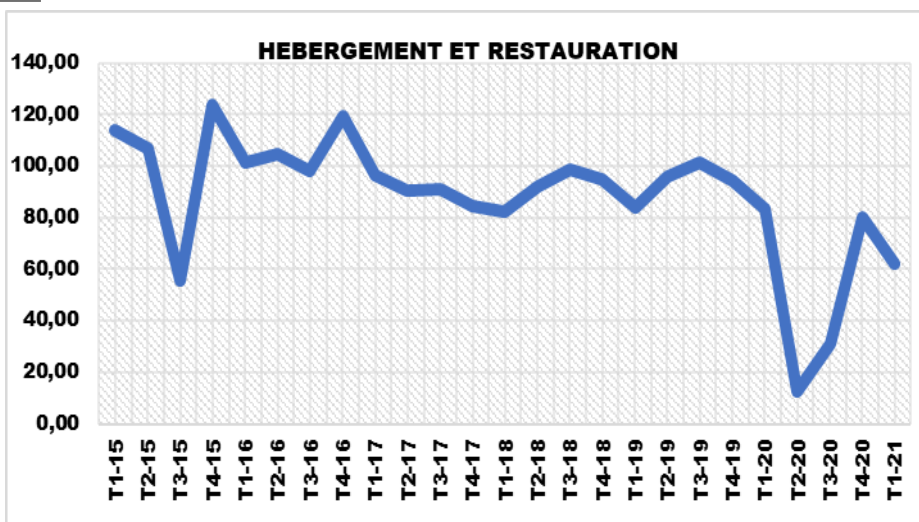
Le secteur des « Transport et entreposage » connaît au 1^{er} trimestre de 2021, un repli de ses activités avec une chute de 8,1% du chiffre d'affaires par rapport au 4^{ème} trimestre 2020.

Cette chute résulte de la baisse du chiffre d'affaires au niveau des activités d'« Entreposage et activités des auxiliaires de transport » de 5,9%, des « Transports Aériens » de 25,3%, des « Activités de poste et de courrier » de 20,0% et des « Transport terrestre » de 13,0% au cours de la période.

En glissement annuel, l'activité de « Transport et entreposage » connaît une augmentation de 14,6% de son chiffre d'affaires.



Repli de l'activité de l'« Hébergement et restauration »



L'activité d'« Hébergement et restauration » observe un recul de 22,3% au 1^{er} trimestre de 2021 comparativement au 4^{ème} trimestre de 2020.

Au cours de la période sous revue, les deux sous branches « Hébergement » et « Restauration et débits de boisson » enregistrent une baisse de 23,0% et de 20,4% de leur chiffre d'affaires respectif entre le 4^{ème} trimestre de 2020 et le 1^{er} trimestre de 2021.

La branche « Hébergement et la restauration » est l'une des branches les plus durement impactées par les conséquences des mesures restrictives prises pour lutter contre la pandémie de la Covid-19.

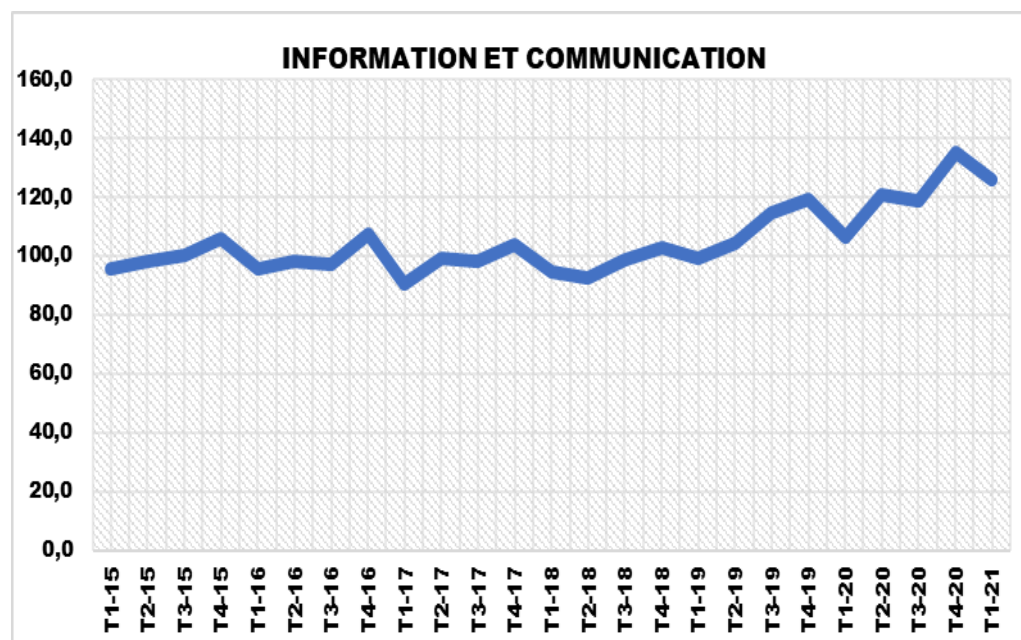
En glissement annuel, l'activité d'« Hébergement et restauration » replie de 25,5%.

Baisse des activités de l'« Information et communication »

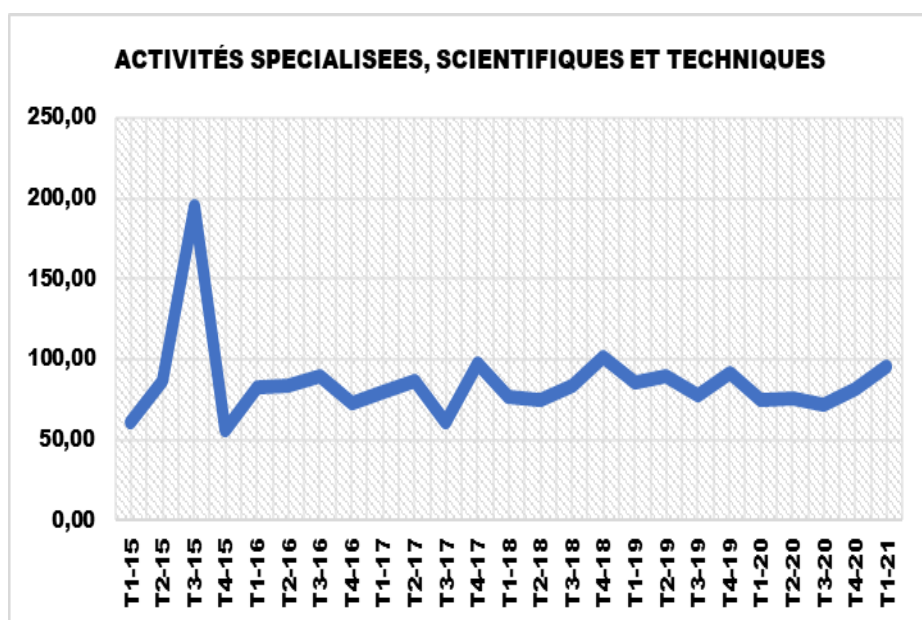
L'activité d'« *Information et communication* » n'a pas poursuivi sa croissance au 1^{er} trimestre de 2021. Au cours de cette période, la branche observe un repli de 7,0% de son chiffre d'affaires par rapport au trimestre dernier.

Cette baisse provient principalement du repli des activités de « *Télécommunication* » dont le chiffre d'affaires baisse de 8,1% au cours de la période.

En glissement annuel, les activités de l'« *Information et communication* » s'apprécient de 17,9%.



Hausse des « Activités spécialisées, scientifiques et techniques »



Les « *Activités spécialisées, scientifiques et techniques* » enregistrent au cours du 1^{er} trimestre de 2021, une hausse de 17,8% par rapport au 4^{ème} trimestre 2020. L'indice du chiffre d'affaires de cette branche s'établit à 95,6% au 1^{er} trimestre 2021 contre 81,8 au 4^{ème} trimestre 2020.

Cette hausse se rapporte à une appréciation de 33,1% du chiffre d'affaires des « *Activités des sièges sociaux ; conseil en gestion* » et de 14,4% de celui « *Activités Juridiques et Comptables* » au cours de la période.

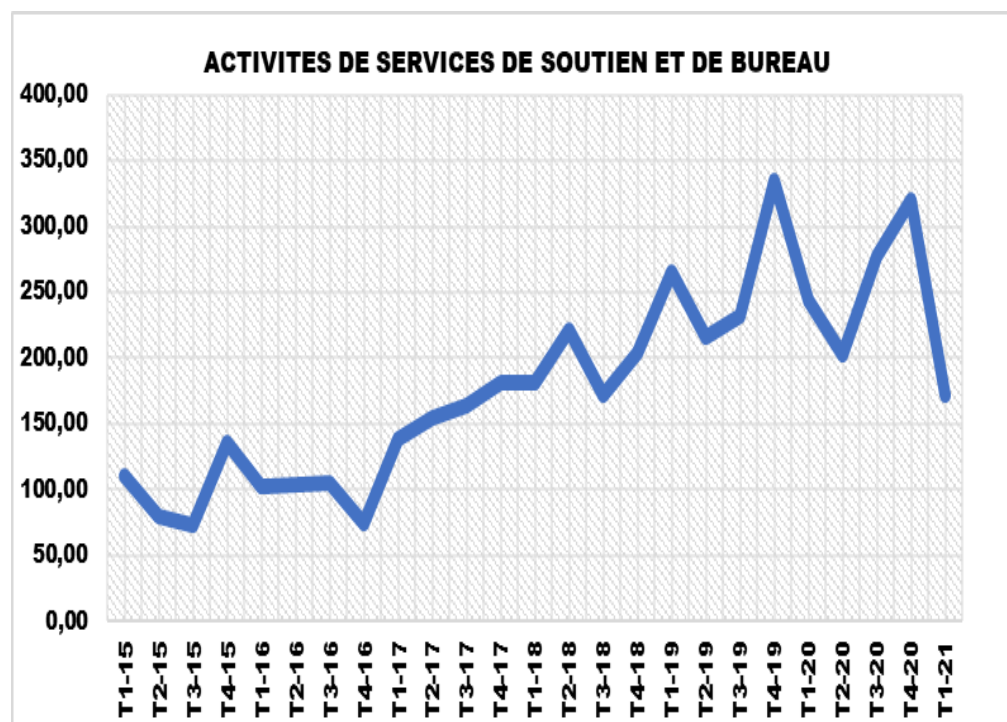
En glissement annuel, le chiffre d'affaires des « *activités spécialisées, scientifiques et techniques* » augmente de 27,5%.

Repli des « Services de soutien et de bureau »

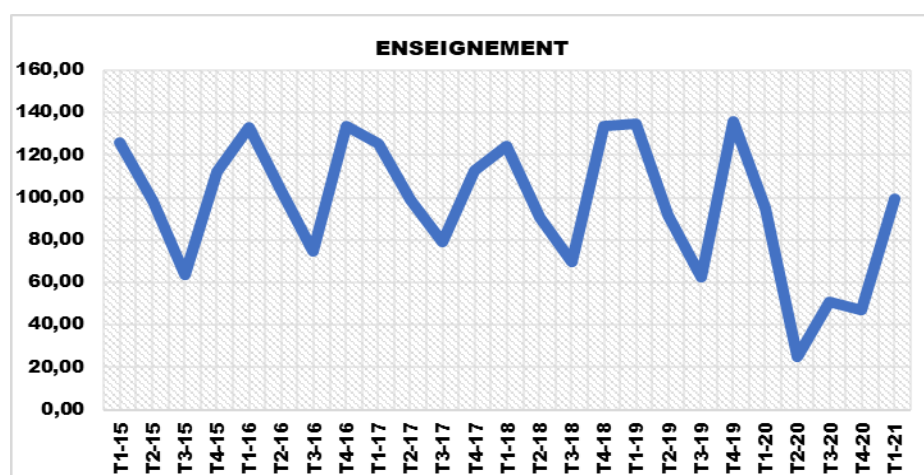
Les « *Services de soutien et de bureau* » enregistrent au 1^{er} trimestre de 2021 une baisse de 46,4% par rapport au niveau atteint au cours du trimestre précédent. L'indice du chiffre d'affaires de la branche est de 171,5 au 1^{er} trimestre de 2021 contre 320,3 au 4^{ème} trimestre de 2020.

Ce repli est consécutif au recul des activités de « *Soutien Aux Bâtiments ; Aménagement Paysager* » et des « *Enquêtes et Sécurité* » dont les chiffres d'affaires baissent respectivement de 67,7%, et de 5,2% au cours de la période.

En glissement, le chiffre d'affaires des « *services de soutien et de bureau* » baisse de 29,9%.



Hausse des activités de l'« Enseignement »



L'activité d'« Enseignement » reprend au 1^{er} trimestre de 2021 avec un indice du chiffre d'affaires qui s'établit à 99,4 contre 47,2 au 4^{ème} trimestre de 2020 soit une hausse de 110,8%.

Ce rebond s'explique par la reprise effective des activités d'éducation après l'allègement des mesures barrières imposées par le contexte sanitaire, notamment la fermeture des établissements due à la Covid-19.

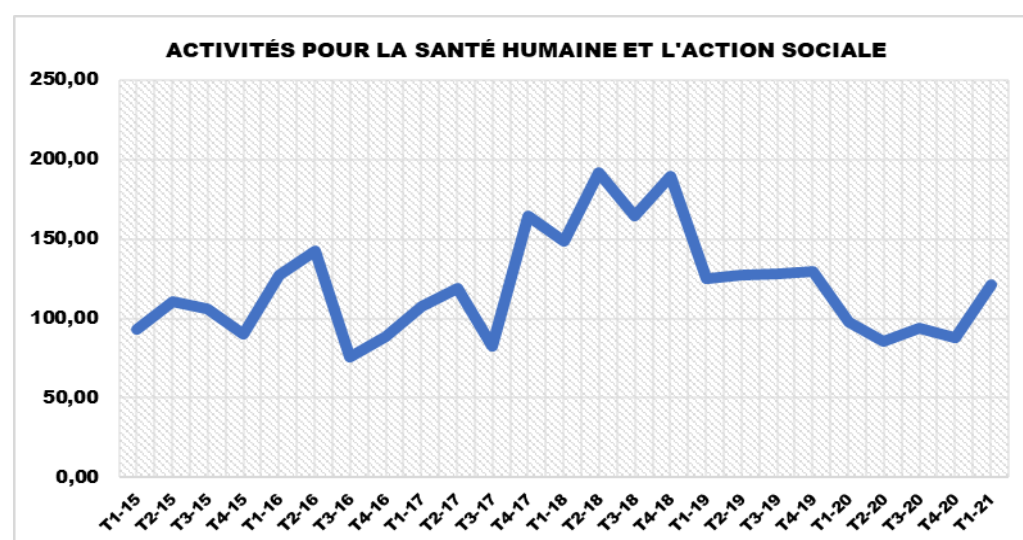
En glissement annuel, le chiffre d'affaires de la branche s'apprécie de 4,6 %.

Hausse des « Activités pour la santé humaine et l'action sociale »

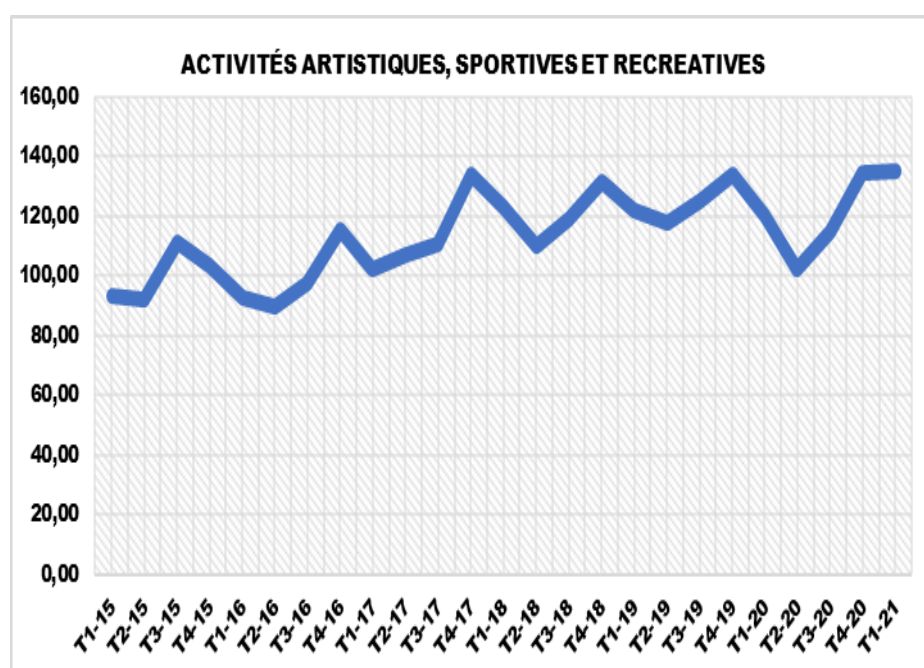
La branche des « Activités pour la santé humaine » affiche au 1^{er} trimestre de 2021, une hausse de 38,7% du chiffre d'affaires avec un indice qui s'établit à 121,7 au 1^{er} trimestre de 2021, contre 87,7 il y a un trimestre.

Cette hausse s'explique par la reprise des fréquentations des hôpitaux après la période de méfiance observée au cours de 2020 pour cause de la pandémie de Covid-19.

Par rapport au niveau du chiffre d'affaires il y a un an, la branche, on observe une hausse de 24,3%.



Légère croissance des « Activités artistiques, sportives et récréatives »



Au cours du 1^{er} trimestre de 2021, les « Activités artistiques, sportives et récréatives » observent une légère croissance. L'indice du chiffre d'affaires de cette branche est de 135,2 au 1^{er} trimestre de 2021, contre 134,3 observé au cours du trimestre dernier, soit 0,9% d'augmentation au cours de la période sous revue.

Par rapport au 1^{er} premier trimestre de 2020, l'activité de la branche recule de 7,0%.

Institut National de la Statistique et des Etudes Economiques et Démographiques

Direction de la comptabilité nationale et des études économiques

Division des Statistiques Structurelles d'Entreprises :

Tél : (228) 22 21 22 87 / (228) 22 21 62 24 BP : 118 ; Site web : www.inseed.tg E-mail : inseed@inseed.tg