

REPUBLIQUE TOGOLAISE
PRESIDENCE DE LA REPUBLIQUE

MINISTERE DE LA PLANIFICATION DU DEVELOPPEMENT ET DE LA COOPERATION
INSTITUT NATIONAL DE LA STATISTIQUE ET DES ETUDES ECONOMIQUES ET DEMOGRAPHIQUES

Indices du chiffre d'affaires dans la construction

N° 03

Premier trimestre 2021

Résumé de la méthodologie

L'Indice du Chiffre d'Affaires (ICA) dans la construction est un indice en valeur élaboré selon une méthodologie harmonisée proposée par AFRISTAT et respectant les nouvelles recommandations du Systèmes des Nations Unies. L'ICA construction est un indice de type Laspeyres qui mesure chaque trimestre l'évolution du chiffre d'affaires des entreprises installées sur le territoire économique ayant pour activité la construction. Dans le cas du Togo, l'ICA construction est calculé à partir d'un échantillon de 10 entreprises de la construction pour 21 activités témoins. La nomenclature utilisée est la NAEMA rev1. Les données sur le chiffre d'affaires sont recueillies au cours d'une enquête trimestrielle organisée par l'INSEED auprès des entreprises de la construction. L'année de base de l'ICA construction est 2015 et les pondérations utilisées sont calculées sur la base du chiffre d'affaires et de la valeur ajoutée selon les niveaux.

Indice du chiffre d'affaires dans la construction, base 100 en 2015

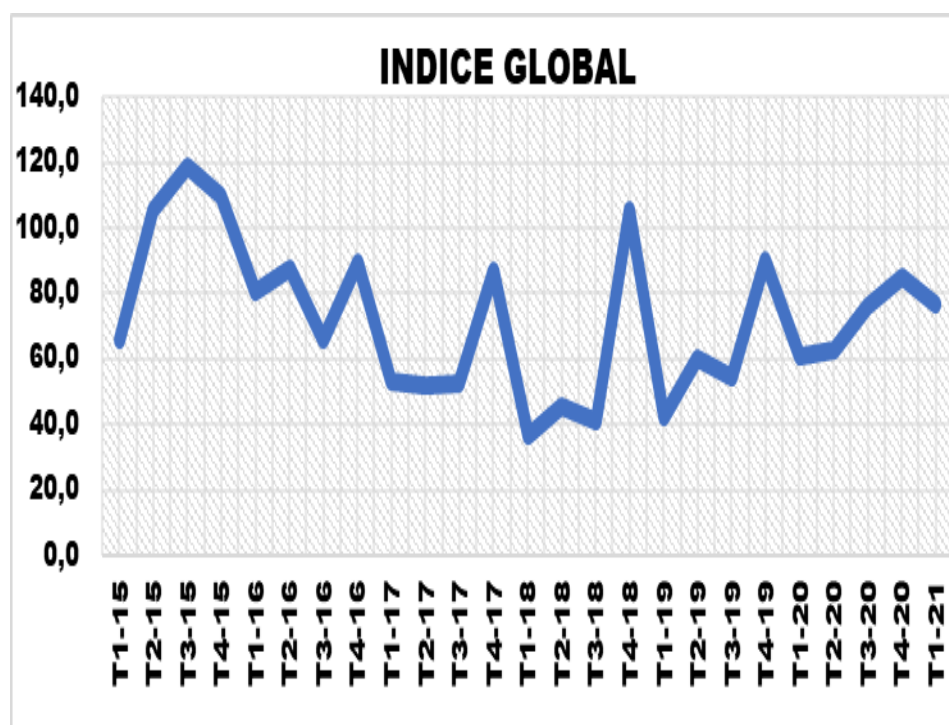
STRUCTURE DU SECTEUR DE LA CONSTRUCTION INDICE GLOBAL BRANCHES SOUS-BRANCHES	Pond. sur la base de la valeur ajoutée	INDICES TRIMESTRIELS				Variation (%)		
		2020			2021	Il y a 1 Trimestre	Il y a 2 trimestres	Il y a 1 an
		T1	T3	T4	T1			
INDICE GLOBAL	10000,0	60,9	76,1	85,7	77,4	-9,7	1,7	27,2
CONSTRUCTION DE BÂTIMENTS	6247,5	90,3	115,4	136,9	74,7	-45,5	-35,3	-17,3
Construction de bâtiments complets	6247,5	90,3	115,4	136,9	74,7	-45,5	-35,3	-17,3
GENIE CIVIL	3223,6	22,9	22,8	16,9	45,0	166,2	97,2	96,0
Génie civil	3223,6	22,9	22,8	16,9	45,0	166,2	97,2	96,0
ACTIVITÉS SPECIALISEES DE CONSTRUCTION	528,9	29,2	49,7	42,2	24,0	-43,0	-51,6	-17,6
Démolition et préparation des sites	10,6	588,9	0,0	0,0	246,7	-	-	-58,1
Travaux d'installation	447,7	21,3	40,9	26,1	15,9	-38,9	-61,0	-25,3
Travaux de finition	16,2	23,8	35,6	106,9	42,4	-60,3	19,0	78,6
Autres travaux spécialisés de construction	54,4	14,5	101,8	101,8	47,7	-53,1	-53,1	228,2

Indices du chiffre d'affaires dans la Construction

Source : INSEED/DCNEE/Division des Statistiques Structurelles d'Entreprises

INDICE GLOBAL

Evolution d'ensemble



Repli des activités de la construction au 1^{er} trimestre 2021

Le secteur de la construction se caractérise au 1^{er} trimestre de 2021 par une baisse de 9,7% du chiffre d'affaires par rapport au 4^{ème} trimestre de 2020.

Ce repli provient du recul des activités de « *Construction de bâtiments* » qui enregistre une baisse de 45,5% de leur chiffre d'affaires et de la baisse de 43,0% du chiffre d'affaires des « *Activités spécialisées de construction* » au cours de la période.

Ce repli est atténué par une forte croissance des activités de la branche « *Génie civil* » dont le chiffre d'affaires s'apprécie de 166,2% au cours de la période.

En glissement annuel, le chiffre d'affaires des activités de la construction augmente de 27,2%.

Evolution des branches d'activités

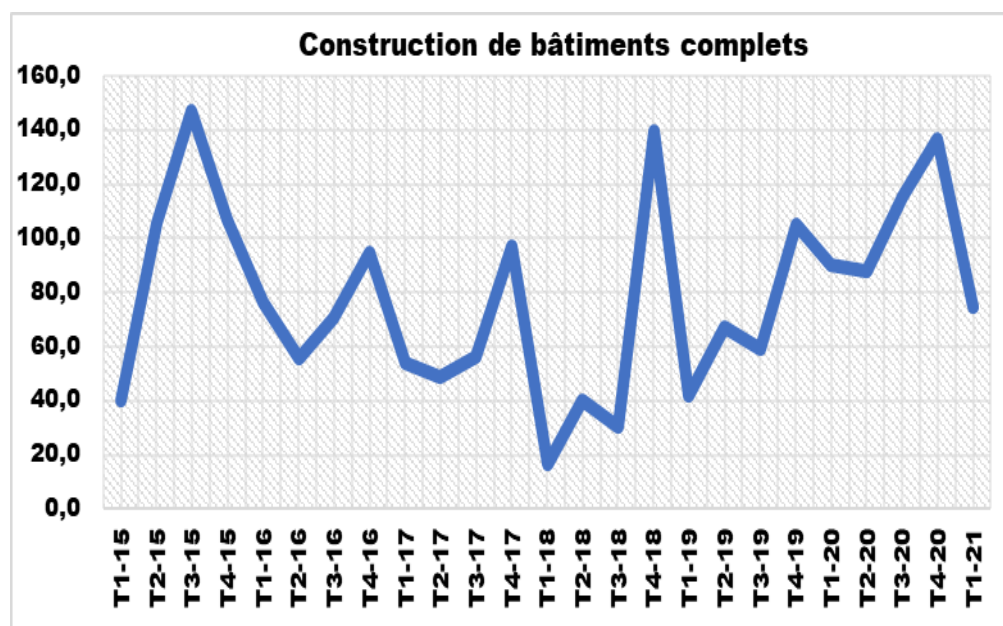
Recul des activités de « Construction de bâtiments au 1^{er} trimestre 2021

L'activité de la « *Construction de bâtiments* » enregistre un fort recul au 1^{er} trimestre de 2021 avec une diminution de 45,5% de son chiffre d'affaires par rapport au 4^{ème} trimestre de 2020.

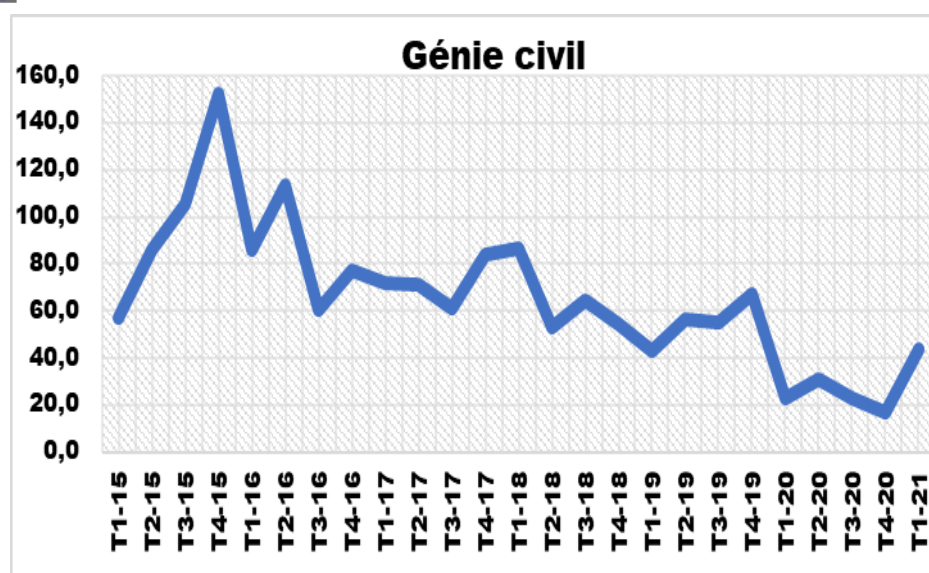
Comparativement au 3^{ème} trimestre de 2020, cette baisse du chiffre d'affaires de l'activité est de 35,3%.

Ces replis trouvent leur source dans la timide reprise des activités après les fêtes de fin d'année de 2020 couplé aux effets indirects de la pandémie de la Covid-19.

En glissement annuel, l'activité de construction de bâtiments perd 17,3% de son chiffre d'affaires.



Hausse de l'activité de « Génie Civil » au 1^{er} trimestre 2021



L'activité de « *Génie Civil* » enregistre au 1^{er} trimestre de 2021, une augmentation du chiffre d'affaires évaluée à 166,2% comparativement au 4^{ème} trimestre de 2020.

Par rapport au 3^{ème} trimestre de 2020, les activités de génie civil s'apprécient avec une hausse de 97,2% du chiffre d'affaires.

Cette hausse trouve ses explications dans la mise en œuvre de nouveaux contrats de construction de routes, d'ouvrages d'art et hydrauliques au cours de la période par certaines entreprises du domaine.

En glissement annuel, les activités de la construction s'apprécient avec une hausse de 96,0% du chiffre d'affaires.

Repli des « Activités spécialisées de construction » au 1^{er} trimestre de 2021

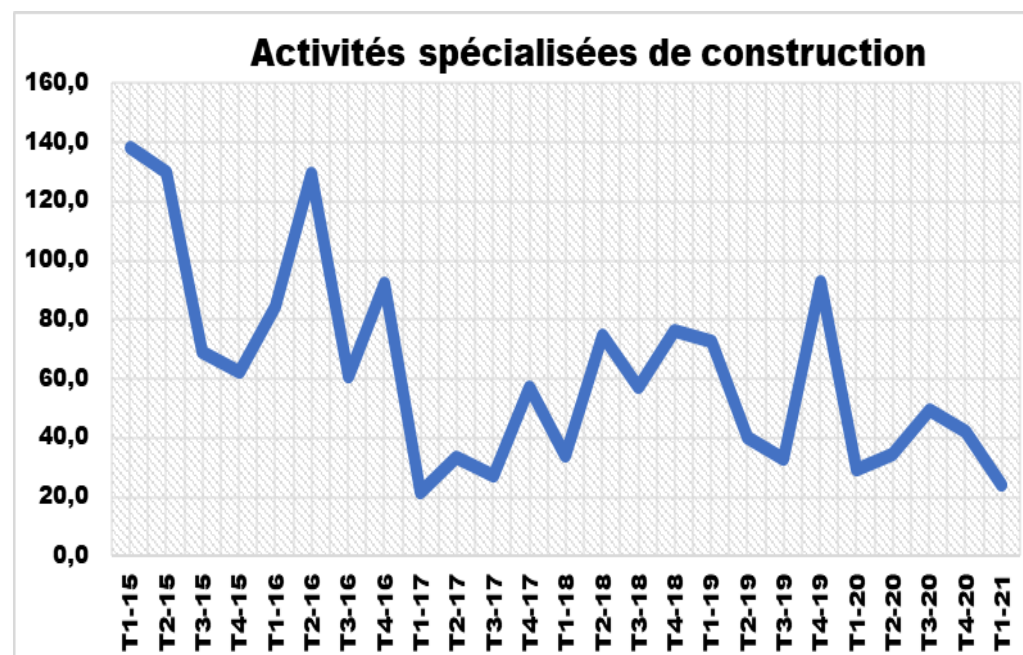
Au 1^{er} trimestre de 2021, les « *Activités spécialisées de construction* » observent un repli avec une baisse de 43,0% du chiffre d'affaires par rapport au 4^{ème} trimestre de 2020.

Ce repli provient de la baisse de 38,9% du chiffre d'affaires des « *Travaux d'installation* », de 53,1% des « *autres travaux spécialisés de construction* » et de 60,3% des « *travaux de finition* » et au cours de la période sous-revue.

Par rapport au 3^{ème} trimestre de 2020, les activités de la branche chutent et enregistrent une baisse de 40,6% du chiffre d'affaires.

Selon les chefs d'entreprises, ces baisses s'expliquent par une rareté des contrats relatifs à l'exécution de ces activités spécialisées de construction.

En glissement annuel, le chiffre d'affaires de la branche recule de 17,6%.



Institut National de la Statistique et des Etudes Economiques et Démographiques

Direction de la comptabilité nationale et des études économiques

Division des Statistiques Structurelles d'Entreprises :

Tél : (228) 22 21 22 87 / (228) 22 21 62 24 BP : 118 ; Site web : www.inseed.tg E-mail : inseed@inseed.tg

