

REPUBLIQUE TOGOLAISE
PRESIDENCE DE LA REPUBLIQUE

MINISTERE DE LA PLANIFICATION DU DEVELOPPEMENT ET DE LA COOPERATION
INSTITUT NATIONAL DE LA STATISTIQUE ET DES ETUDES ECONOMIQUES ET DEMOGRAPHIQUES

Indices du chiffre d'affaires dans la construction

N° 02

Quatrième trimestre 2020

Résumé de la méthodologie

L'Indice du Chiffre d'Affaires (ICA) dans la construction est un indice en valeur élaboré selon une méthodologie harmonisée proposée par AFRISTAT , respectant les nouvelles recommandations du Systèmes des Nations Unies. L' ICA construction est un indice de type Laspeyres qui mesure chaque trimestre l'évolution du chiffre d' affaires des entreprises installées sur le territoire économique ayant pour activité la construction. Dans le cas du Togo, l'ICA construction est calculé à partir d'un échantillon de 11 entreprises de la construction pour 22 activités témoins. La nomenclature utilisée est la NAEMA rev1. Les données sur le chiffre d'affaires sont recueillies au cours d'une enquête trimestrielle organisée par l' INSEED auprès des entreprises de la construction. L'année de base de l'ICA construction est 2015 et les pondérations utilisées sont calculées sur la base du chiffre d'affaires et de la valeur ajoutée selon les niveaux.

Indice du chiffre d'affaires dans la construction, base 100 en 2015

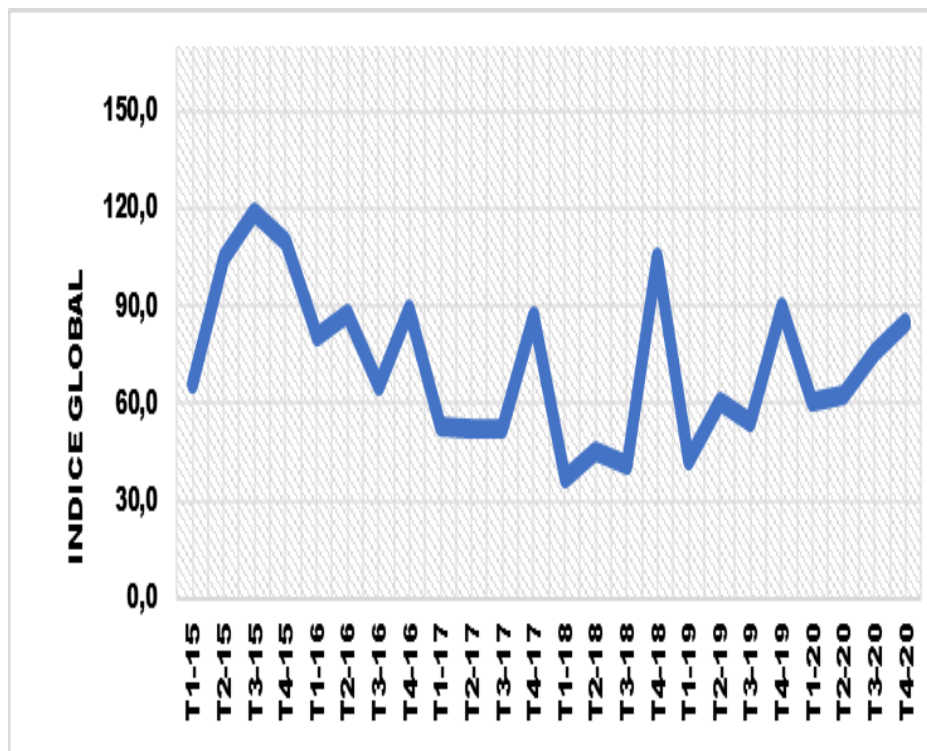
STRUCTURE DU SECTEUR DE LA CONSTRUCTION INDICE GLOBAL BRANCHES SOUS-BRANCHES	Pond. sur la base de la valeur ajoutée	INDICES TRIMESTRIELS				Variation (%)		
		2019	2020			Il y a 1 Trimestre	Il y a 2 Trimestre	Il y a 1 an
		T4	T2	T3	T4			
INDICE GLOBAL	10000,0	90,0	62,6	76,0	85,2	12,1	36,1	-5,3
CONSTRUCTION DE BÂTIMENTS (41)	6247,5	105,2	87,8	115,4	136,9	18,6	56,0	30,1
Construction de bâtiments complets	6247,5	105,2	87,8	115,4	136,9	18,6	56,0	30,1
GENIE CIVIL (42)	3223,6	67,0	31,1	22,8	16,9	-25,9	-45,6	-74,8
Génie civil	3223,6	67,0	31,1	22,8	16,9	-25,9	-45,6	-74,8
ACTIVITÉS SPECIALISEES DE CONSTRUCTION (43)	528,9	93,0	34,2	48,1	33,0	-31,4	-3,6	-64,5
Démolition et préparation des sites	10,6	191,8	874,5	0,0	0,0	-	-100,0	-100,0
Travaux d'installation	447,7	82,0	16,2	39,3	16,9	-57,1	4,1	-79,4
Travaux de finition	16,2	15,9	71,3	35,6	106,9	200,0	50,0	574,1
Autres travaux spécialisés de construction	54,4	159,1	72,7	101,8	101,8	0,0	40,0	-36,0

Indices du chiffre d'affaires dans la Construction

Source : INSEED/DCNEE/Division des Statistiques Structurelles d'Entreprises

INDICE GLOBAL

Evolution d'ensemble



La construction, un secteur dont la croissance se renforce au 4^{ème} trimestre 2020

Dans le secteur de la construction, la dynamique des activités se matérialise par le renforcement de la croissance des activités au 4^{ème} trimestre 2020. Ainsi, la branche enregistre au cours de cette période, une augmentation de 12,1% de son chiffre d'affaires par rapport au 3^{ème} trimestre 2020.

Cette nouvelle hausse du chiffre d'affaires suite à celle du 3^{ème} trimestre dépend de l'augmentation de 18,6% du chiffre d'affaires généré par l'activité de « Construction de bâtiments », alors que les activités de « Génie civil » et les « Activités spécialisées de construction » voient leurs chiffres d'affaires baisser respectivement 25,9% et 31,4% au cours de la période sous revue.

En glissement annuel, l'activité de la construction reste toujours faible. Elle perd 5,3% de son niveau du chiffre d'affaires.

Evolution des branches d'activités

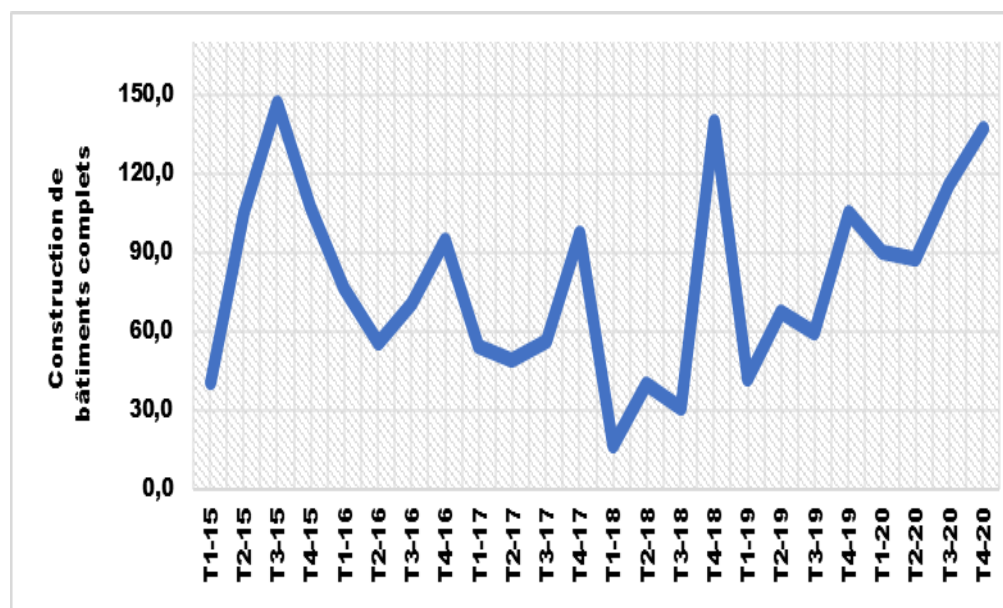
Croissance de l'activité de « Construction de bâtiments » au 4^{ème} trimestre 2020

L'activité de la « Construction de bâtiments » enregistre au 4^{ème} trimestre de 2020, une augmentation de 18,6% de son chiffre d'affaires par rapport au 3^{ème} trimestre 2020.

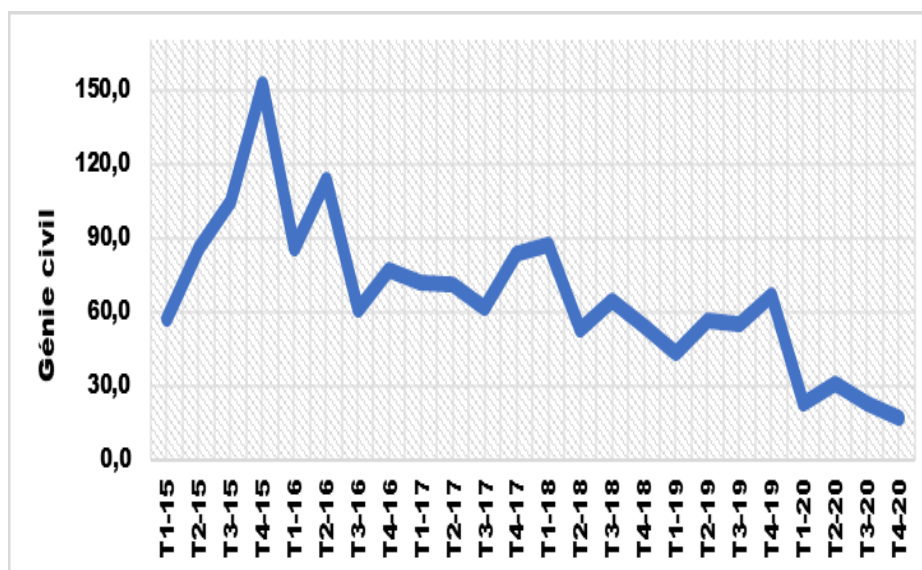
Cette hausse s'explique, selon les chefs d'entreprises, par une demande de plus en plus régulière dans le domaine.

Comparativement au second trimestre de 2020, la croissance du chiffre d'affaires de l'activité est de 56,0%.

En glissement annuel, la croissance du chiffre d'affaires de l'activité de construction de bâtiments s'établit 30,1%.



Repli de l'activité de « Génie Civil » au 4^{ème} trimestre 2020



L'activité de « Génie Civil » enregistre au 4^{ème} trimestre de 2020, une baisse du chiffre d'affaires évaluée à 25,9% par rapport au 3^{ème} trimestre de 2020.

Par rapport au 2^{ème} trimestre de 2020, cette branche enregistre un important repli de 45,6% de son chiffre d'affaires.

En glissement annuel, la branche perd 74,8% de son chiffre d'affaires.

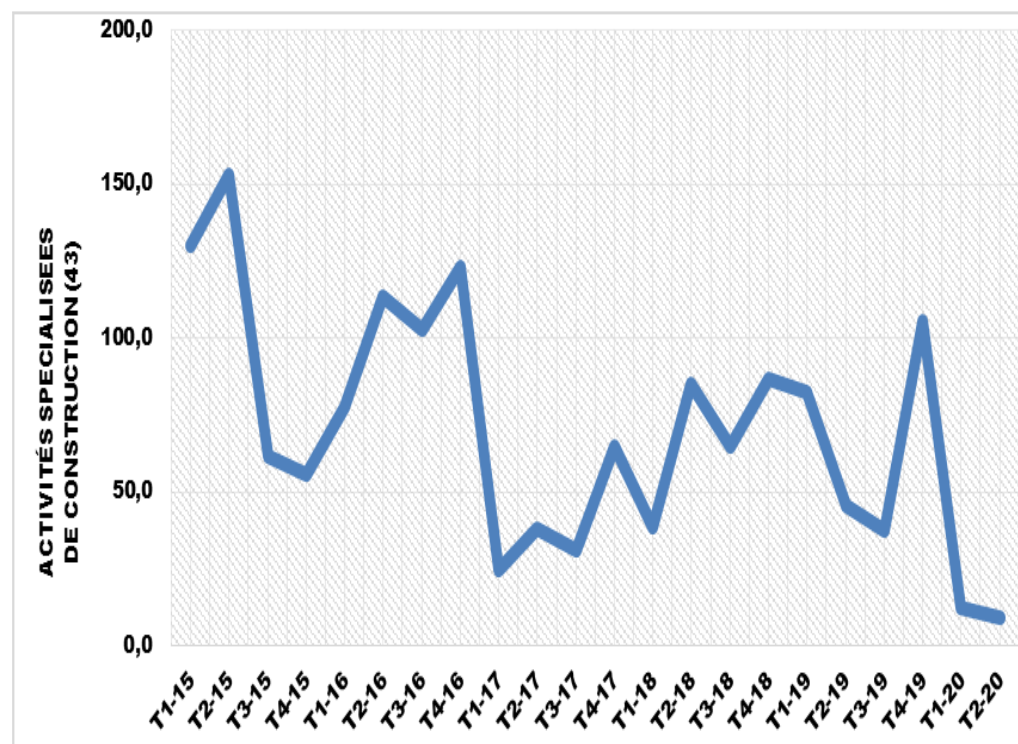
Repli des « Activités spécialisées de construction »

Au 4^{ème} trimestre 2020, les « *Activités spécialisées de construction* » poursuivent leurs décroissances avec une perte de 31,4% du chiffre d'affaires par rapport du 3^{ème} trimestre 2020.

Ce repli s'explique par la baisse de 57,1% du chiffre d'affaires des activités relatives au « *travaux d'installation* » au cours de la période sous-revue.

Par rapport au 2^{ème} trimestre de 2020, la branche enregistre une baisse de 3,6% de son chiffre d'affaires.

En glissement annuel, le chiffre d'affaires de la branche baisse de 64,5%.



Institut National de la Statistique et des Etudes Economiques et Démographiques

Direction de la comptabilité nationale et des études économiques

Division des Statistiques Structurelles d'Entreprises :

Tél : (228) 22 21 22 87 / (228) 22 21 62 24 BP : 118 ; Site web : www.inseed.tg E-mail : inseed@inseed.tg

